



ATLANTSKA PLOVIDBA d.d.



NEREVIDIRANI NEKONSOLIDIRANI FINANCIJSKI IZVJEŠTAJ

za četvrto tromjesečje
2023. godine

29.02.2024.



SADRŽAJ

1. Međuzvještaj rukovodstva
2. Operativni pokazatelji
3. Financijski izvještaji
 - a. Bilanca
 - b. Izvještaj o sveobuhvatnoj dobiti
 - c. Izvještaj o novčanom toku
 - d. Izvještaj o promjenama kapitala
4. Dioničari
5. Bilješke
6. Izjava

MEĐUIZVJEŠTAJ RUKOVODSTVA

Sjedište Društva nalazi se u Dubrovniku,
Dr. Starčevića 24

Osnovna je djelatnost Atlantske plovidbe d.d. prijevoz rasutih tereta na međunarodnom tržištu, gdje Društvo ostvaruje i najveći dio prihoda.

Krajem izvještajnog razdoblja Društvo je raspolagalo flotom od ukupno 11 brodova, ukupne nosivosti 700.158 dwt i to: 11 bulk carriera nosivosti od 38 do 82 tisuće dwt.

Na dan 31.12.2023. godine Atlantska plovidba d.d. zapošljavala je 39 radnika.

Financijski izvještaji Društva prezentirani su u eurima.

Tijekom izvještajnog razdoblja Atlantska plovidba d.d. ostvarila je ukupne prihode u iznosu od 46,74 milijuna eura, dok su ukupni rashodi u istom razdoblju iznosili 61,84 milijuna eura.

Gubitak Atlantske plovidbe d.d. u 2023. godini iznosio je 15,10 milijuna eura.

SJEDIŠTE DRUŠTVA:

DR. ANTE STARČEVIĆA 24,
DUBROVNIK

OIB: 61063868086;
MBS: 060003058

GLAVNA DJELATNOST:

PRIJEVOZ RASUTIH TERETA NA
MEĐUNARODNOM TRŽIŠTU

DIONICA:

ATPL-R-A , redovna kotacija Zagrebačke burze
Temeljni kapital 83.347.800,08 EUR,
podijeljen u 2.093.270 redovnih dionica

Društvo ima Upravni odbor i Izvršne direktore

ČLANOVI UPRAVNOG ODBORA:

IGOR BILBIJA, predsjednik (neizvršni)

PERO KULAŠ, zamjenik predsjednika
(neizvršni)

MARKO DOMIJAN, Član Upravnog odbora i
Glavni izvršni direktor

IZVRŠNI DIREKTORI:

EDO TASLAMAN i VICENCO JERKOVIĆ

Tablica 1. Flota

Stanje na dan 31.12.2023.

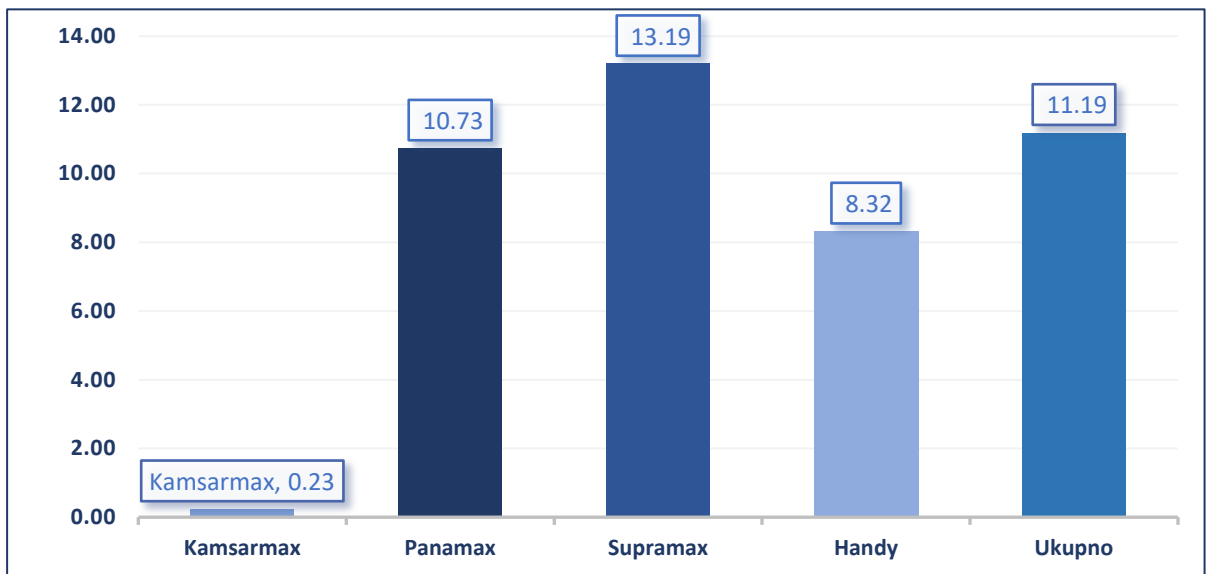
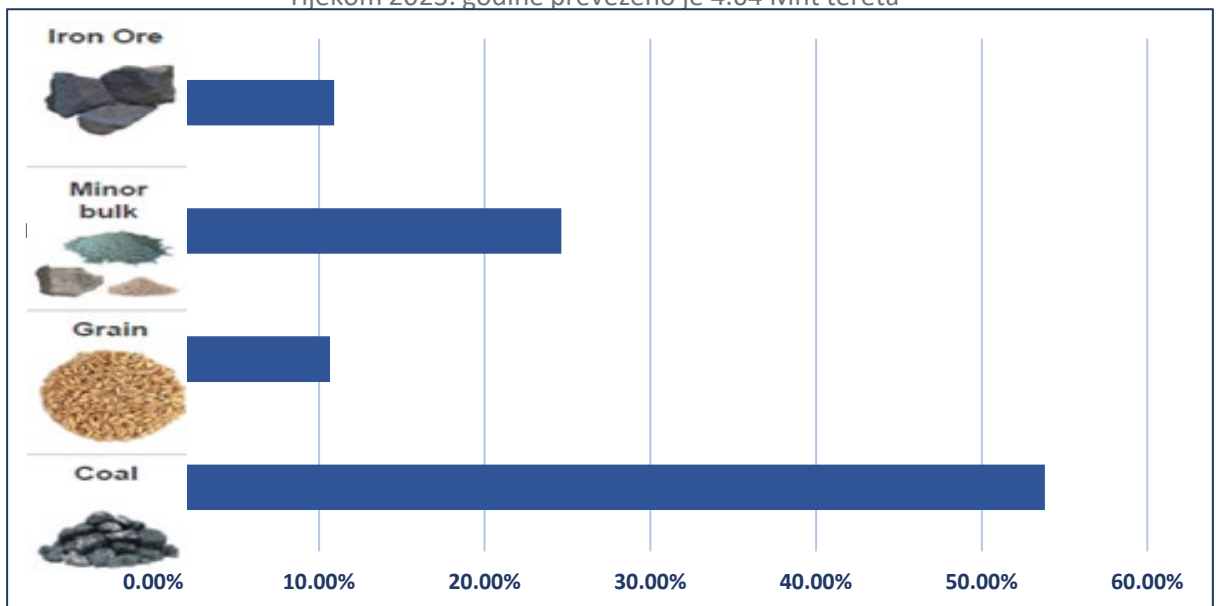
Rd.br	Brod	Tip broda	Godina izgradnje	DWT	Bruto vozarina (USD po danu)
Panamax					
1	AP Argosy	bulk carrier	2012	79.222	19,000
2	AP Jadran	bulk carrier	2012	79.336	19,000
3	Zagreb	bulk carrier	2008	79.964	19,000
4	Miho Pracat	bulk carrier	2008	79.898	19,000
Supramax					
5	AP Astarea	bulk carrier	2012	57.553	12,000
6	AP Slano	bulk carrier	2012	57.494	8,000
7	AP Sveti Vlaho	bulk carrier	2009	53.529	14,897
8	AP Držić	bulk carrier	2009	53.414	14.000
Handymax					
9	AP Dubrava	bulk carrier	2015	38.703	17,106
10	AP Revelin	bulk carrier	2016	38.795	16,131
Kamsarmax					
11	AP Dubrovnik	bulk carrier	2023	82.250	19.878

OPERATIVNI POKAZATELJI

Tablica 2. Prevezeni teret u 2023. godini

01/12/2023			
Rd.br.	Teret	Teret u MT	%
1	Coal	2,496,653.63	53.81%
2	Grain	494,615.03	10.66%
3	Minor bulk	1,142,254.73	24.62%
4	Irone ore	506,013.09	10.91%
TOTAL:		4,639,536.48	

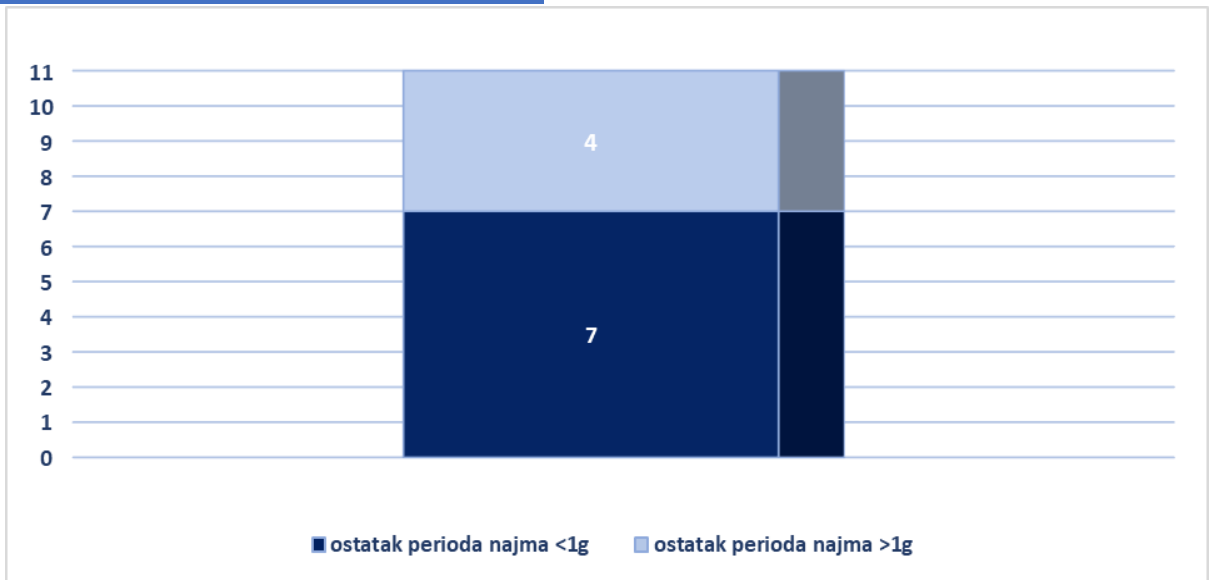
Tijekom 2023. godine prevezeno je 4.64 Mnt tereta



Grafikon 2. Prosječna starost brodova AP

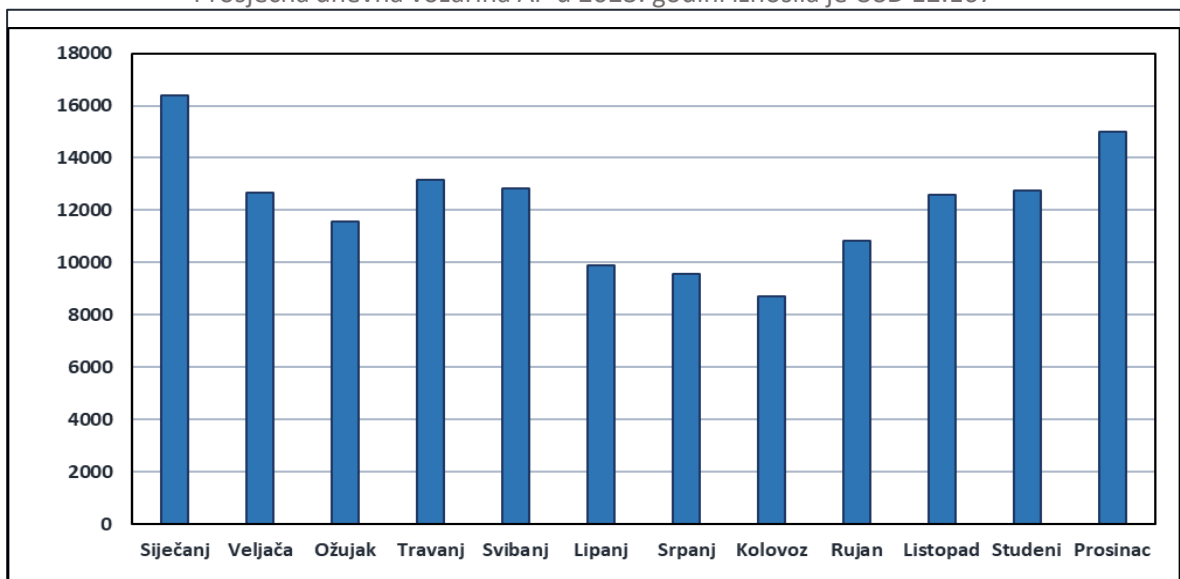
Na dan 31.12.2023. prosječna starost brodova AP bila je 11,19 godina

OPERATIVNI POKAZATELJI



Grafikon 3. Pregled zaposlenja brodova AP

Prosječna dnevna vozarina AP u 2023. godini iznosila je USD 12.167



Grafikon 4. Prosjek vozarina u 2023. godini

Uposlenost flote u 2023. godini

Ukupni dani u floti / Ownership days	3.921
Raspoloživi dani* / Available days	3.816
Operativni dani** / Operating days	3.734
Uposlenost flote / fleet utilization	97,85 %

*Raspoloživi dani predstavljaju ukupne dane umanjene za dane u doku

** Operativni dani predstavljaju raspoložive dane umanjene za dane u off-hire-u, popravku i zaostajima

*** Uposlenost flote se računa dijeljenjem operativnih i raspoloživih dana

FINANCIJSKI IZVJEŠTAJI

BILANCA stanje na dan 31.12.2023.

Obveznik: ATLANTSKA PLOVIDBA d.d.			
Naziv pozicije	AOP oznaka	Zadnji dan prethodne poslovne godine	Na izvještajni datum tekućeg razdoblja
1	2	3	4
A) POTRAŽIVANJA ZA UPISANI A NEUPLAĆENI KAPITAL	001	0	0
B) DUGOTRAJNA IMOVINA (AOP 003+010+020+031+036)	002	106,208,764	94,106,538
I. NEMATERIJALNA IMOVINA (AOP 004 do 009)	003	0	0
1. Izdaci za razvoj	004	0	0
2. Koncesije, patenti, licencije, robne i uslužne marke, softver i ostala prava	005	0	0
3. Goodwill	006	0	0
4. Predumovi za nabavu nematerijalne imovine	007	0	0
5. Nematerijalna imovina u pripremi	008	0	0
6. Ostala nematerijalna imovina	009	0	0
II. MATERIJALNA IMOVINA (AOP 011 do 019)	010	10,418,041	9,690,918
1. Zemljište	011	709,603	709,603
2. Građevinski objekti	012	4,158,907	4,026,726
3. Postrojenja i oprema	013	129,827	100,974
4. Alati, pogonski inventar i transportna imovina	014	0	0
5. Biološka imovina	015	0	0
6. Predumovi za materijalnu imovinu	016	0	0
7. Materijalna imovina u pripremi	017	29,727	21,902
8. Ostala materijalna imovina	018	25,043	29,293
9. Ulaganje u nekretnine	019	5,364,933	4,802,420
III. DUGOTRAJNA FINANCIJSKA IMOVINA (AOP 021 do 030)	020	95,790,724	84,415,623
1. Ulaganja u udjele (dionice) poduzetnika unutar grupe	021	95,696,756	84,121,652
2. Ulaganja u ostale vrijednosne papire poduzetnika unutar grupe	022	0	0
3. Dani zajmovi, depoziti i slično poduzetnicima unutar grupe	023	0	0
4. Ulaganja u udjele (dionice) društava povezanih sudjelujućim interesom	024	93,968	93,968
5. Ulaganja u ostale vrijednosne papire društava povezanih sudjelujućim interesom	025	0	0
6. Dani zajmovi, depoziti i slično društvima povezanim sudjelujućim interesom	026	0	0
7. Ulaganja u vrijednosne papire	027	0	0
8. Dani zajmovi, depoziti i slično	028	0	200,000
9. Ostala ulaganja koja se obračunavaju metodom udjela	029	0	0
10. Ostala dugotrajna financijska imovina	030	0	0
IV. POTRAŽIVANJA (AOP 032 do 035)	031	0	0
1. Potraživanja od poduzetnika unutar grupe	032	0	0
2. Potraživanja od društava povezanih sudjelujućim interesom	033	0	0
3. Potraživanja od kupaca	034	0	0
4. Ostala potraživanja	035	0	0
V. ODGOBENA POREZNA IMOVINA	036	0	0
C) KRATKOTRAJNA IMOVINA (AOP 038+046+053+063)	037	71,261,597	84,732,356
I. ZALIHE (AOP 039 do 045)	038	4,048,357	2,712,382
1. Sirovine i materijal	039	1,987,279	850,042
2. Proizvodnja u tijeku	040	2,061,078	1,653,281
3. Gotovi proizvodi	041	0	0
4. Trgovačka roba	042	0	0
5. Predumovi za zalihe	043	0	0
6. Dugotrajna imovina namijenjena prodaji	044	0	209,079
7. Biološka imovina	045	0	0
II. POTRAŽIVANJA (AOP 047 do 052)	046	49,373,260	68,844,950
1. Potraživanja od poduzetnika unutar grupe	047	47,680,941	67,214,223
2. Potraživanja od društava povezanih sudjelujućim interesom	048	0	0
3. Potraživanja od kupaca	049	497,879	860,342
4. Potraživanja od zaposlenika i članova poduzetnika	050	8,109	7,348
5. Potraživanja od države i drugih institucija	051	30,890	76,427
6. Ostala potraživanja	052	1,155,441	686,610
III. KRATKOTRAJNA FINANCIJSKA IMOVINA (AOP 054 do 062)	053	318,568	12,580,308
1. Ulaganja u udjele (dionice) poduzetnika unutar grupe	054	0	0
2. Ulaganja u ostale vrijednosne papire poduzetnika unutar grupe	055	0	0
3. Dani zajmovi, depoziti i slično poduzetnicima unutar grupe	056	0	0
4. Ulaganja u udjele (dionice) društava povezanih sudjelujućim interesom	057	0	0
5. Ulaganja u ostale vrijednosne papire društava povezanih sudjelujućim interesom	058	0	0
6. Dani zajmovi, depoziti i slično društvima povezanim sudjelujućim interesom	059	0	0
7. Ulaganja u vrijednosne papire	060	0	0
8. Dani zajmovi, depoziti i slično	061	318,568	12,580,308
9. Ostala financijska imovina	062	0	0
IV. NOVAC U BANCIMA I BLAGAJNAMA	063	17,521,412	594,716
D) PLAĆENI TROŠKOVI BUDUĆEG RAZDOBLJA I OBRAČUNATI PRIHODI	064	0	0
E) UKUPNO AKTIVA (AOP 001+002+037+064)	065	177,470,361	178,838,894
F) IZVANBILANČNI ZAPISI	066	0	0

FINANCIJSKI IZVJEŠTAJI

BILANCA stanje na dan 31.12.2023.

u eurima

Obveznik: ATLANTSKA PLOVIDBA d.d.			
Naziv pozicije	AOP oznaka	Zadnji dan prethodne poslovne godine	Na izvještajni datum tekućeg razdoblja
	2	3	4
PASIVA			
A) KAPITAL I REZERVE (AOP 068 do 070+076+077+083+086+089)	067	135,622,238	151,566,284
I. TEMELJNI (UPISANI) KAPITAL	068	55,565,200	83,347,800
II. KAPITALNE REZERVE	069	0	9,547,025
III. REZERVE IZ DOBITI (AOP 071+072-073+074+075)	070	2,778,260	2,778,260
1. Zakonske rezerve	071	2,778,260	2,778,260
2. Rezerve za vlastite dionice	072	967,955	296,279
3. Vlastite dionice i udjeli (odbitna stavka)	073	-967,955	-296,279
4. Statutarne rezerve	074	0	0
5. Ostale rezerve	075	0	0
IV. REVALORIZACIJSKE REZERVE	076	0	0
V. REZERVE FER VRIJEDNOSTI I OSTALO (AOP 078 do 082)	077	507,162	507,162
1. Fer vrijednost financijske imovine kroz ostalu sveobuhvatnu dobit (odnosno raspoložive za prodaju)	078	507,162	507,162
2. Učinkoviti dio zaštite novčanih tokova	079	0	0
3. Učinkoviti dio zaštite neto ulaganja u inozemstvu	080	0	0
4. Ostale rezerve fer vrijednosti	081	0	0
5. Tečajne razlike iz preračuna inozemnog poslovanja (konsolidacija)	082	0	0
VI. ZADRŽANA DOBIT ILI PRENESENI GUBITAK (AOP 084-085)	083	73,770,943	70,491,013
1. Zadržana dobit	084	73,770,943	70,491,013
2. Preneseni gubitak	085	0	0
VII. DOBIT ILI GUBITAK POSLOVNE GODINE (AOP 087-088)	086	3,000,673	-15,104,976
1. Dobit poslovne godine	087	3,000,673	0
2. Gubitak poslovne godine	088	0	15,104,976
VIII. MANJINSKI (NEKONTROLIRAJUĆI) INTERES	089	0	0
B) REZERVIRANJA (AOP 091 do 096)	090	197,605	197,605
1. Rezerviranja za mirovine, otpremnine i slične obveze	091	197,605	197,605
2. Rezerviranja za porezne obveze	092	0	0
3. Rezerviranja za započete sudske sporove	093	0	0
4. Rezerviranja za troškove obnavljanja prirodnih bogatstava	094	0	0
5. Rezerviranja za troškove u jamstvenim rokovima	095	0	0
6. Druga rezerviranja	096	0	0
C) DUGOROČNE OBVEZE (AOP 098 do 108)	097	4,105,221	2,144,299
1. Obveze prema poduzetnicima unutar grupe	098	0	0
2. Obveze za zajmove, depozite i slično poduzetnika unutar grupe	099	0	0
3. Obveze prema društvima povezanim sudjeljujućim interesom	100	0	0
4. Obveze za zajmove, depozite i slično društava povezanih sudjeljujućim interesom	101	0	0
5. Obveze za zajmove, depozite i slično	102	63,325	58,274
6. Obveze prema bankama i drugim financijskim institucijama	103	4,041,896	2,086,025
7. Obveze za predujmove	104	0	0
8. Obveze prema dobavljačima	105	0	0
9. Obveze po vrijednosnim papirima	106	0	0
10. Ostale dugoročne obveze	107	0	0
11. Odgođena porezna obveza	108	0	0
D) KRATKOROČNE OBVEZE (AOP 110 do 123)	109	37,105,585	24,815,930
1. Obveze prema poduzetnicima unutar grupe	110	27,872,440	18,138,264
2. Obveze za zajmove, depozite i slično poduzetnika unutar grupe	111	0	0
3. Obveze prema društvima povezanim sudjeljujućim interesom	112	0	0
4. Obveze za zajmove, depozite i slično društava povezanih sudjeljujućim interesom	113	0	0
5. Obveze za zajmove, depozite i slično	114	0	0
6. Obveze prema bankama i drugim financijskim institucijama	115	1,991,799	1,991,799
7. Obveze za predujmove	116	21,845	21,844
8. Obveze prema dobavljačima	117	4,867,079	3,222,903
9. Obveze po vrijednosnim papirima	118	0	0
10. Obveze prema zaposlenicima	119	113,486	131,482
11. Obveze za poreze, doprinose i slična davanja	120	86,075	109,493
12. Obveze s osnovne udjela u rezultatu	121	135,922	100,022
13. Obveze po osnovi dugotrajne imovine namijenjene prodaji	122	0	0
14. Ostale kratkoročne obveze	123	2,016,943	1,100,123
E) ODGOĐENO PLAĆANJE TROŠKOVA I PRIHOD BUDUĆEGA RAZDOBLJA	124	439,708	114,776
F) UKUPNO – PASIVA (AOP 067+090+097+109+124)	125	177,470,361	178,838,894
G) IZVANBILANČNI ZAPISI	126	0	0

FINANCIJSKI IZVJEŠTAJI

RAČUN DOBITI I GUBITKA u razdoblju 01.01.2023. do 31.12.2023.

Obveznik: ATLANTSKA PLOVIDBA d.d.

Naziv pozicije	AOP oznaka	Isto razdoblje prethodne godine		Tekuće razdoblje	
		Kumulativ	Tromjesečje	Kumulativ	Tromjesečje
1	2	3	4	5	6
I. POSLOVNI PRIHODI (AOP 002 do 006)	001	79,703,471	20,794,378	45,133,635	12,412,253
1. Prihodi od prodaje s poduzetnicima unutar grupe	002	0	0	0	0
2. Prihodi od prodaje (izvan grupe)	003	76,500,120	19,097,287	43,189,772	12,170,248
3. Prihodi na temelju upotrebe vlastitih proizvoda, robe i usluga	004			0	0
4. Ostali poslovni prihodi s poduzetnicima unutar grupe	005	140,062	46,149	138,481	35,175
5. Ostali poslovni prihodi (izvan grupe)	006	3,063,289	1,650,942	1,805,382	206,830
II. POSLOVNI RASHODI (AOP 008+009+013+017+018+019+022+029)	007	52,751,035	16,063,534	48,260,026	12,979,050
1. Promjene vrijednosti zaliha proizvodnje u tijeku i gotovih proizvoda	008	0	0	0	0
2. Materijalni troškovi (AOP 010 do 012)	009	43,333,751	12,207,152	41,021,428	11,184,978
a) Troškovi sirovina i materijala	010	8,176,188	2,534,321	6,314,226	1,950,004
b) Troškovi prodane robe	011			0	0
c) Ostali vanjski troškovi	012	35,157,563	9,672,831	34,707,202	9,234,974
3. Troškovi osoblja (AOP 014 do 016)	013	2,242,534	1,043,618	2,234,552	646,154
a) Neto plaće i nadnice	014	1,412,538	716,334	1,347,120	420,613
b) Troškovi poreza i doprinosa iz plaća	015	574,754	257,214	575,697	147,225
c) Doprinosi na plaće	016	255,242	70,070	311,735	78,316
4. Amortizacija	017	320,242	78,224	312,817	74,328
5. Ostali troškovi	018	0	0	0	0
6. Vrijednosna usklađenja (AOP 020+021)	019	0	0	0	0
a) dugotrajne imovine osim financijske imovine	020	0	0	0	0
b) kratkotrajne imovine osim financijske imovine	021	0	0	0	0
7. Rezerviranja (AOP 023 do 028)	022	0	0	0	0
a) Rezerviranja za mirovine, otpremnine i slične obveze	023	0	0	0	0
b) Rezerviranja za porezne obveze	024	0	0	0	0
c) Rezerviranja za započete sudske sporove	025	0	0	0	0
d) Rezerviranja za troškove obnavljanja prirodnih bogatstava	026	0	0	0	0
e) Rezerviranja za troškove u jamstvenim rokovima	027	0	0	0	0
f) Druga rezerviranja	028	0	0	0	0
8. Ostali poslovni rashodi	029	6,854,508	2,734,540	4,691,229	1,073,590
III. FINANCIJSKI PRIHODI (AOP 031 do 040)	030	3,840,819	130,569	1,602,349	539,328
1. Prihodi od ulaganja u udjele (dionice) poduzetnika unutar grupe	031	0	0	0	0
2. Prihodi od ulaganja u udjele (dionice) društava povezanih sudjelujućim interesima	032	0	0	0	0
3. Prihodi od ostalih dugotrajnih financijskih ulaganja i zajmova poduzetnicima unutar grupe	033	0	0	0	0
4. Ostali prihodi s osnove kamata iz odnosa s poduzetnicima unutar grupe	034	1,607		3,667	3,667
5. Tečajne razlike i ostali financijski prihodi iz odnosa s poduzetnicima unutar grupe	035			0	0
6. Prihodi od ostalih dugotrajnih financijskih ulaganja i zajmova	036	304,784		277,102	0
7. Ostali prihodi s osnove kamata	037	63	21	262,775	166,684
8. Tečajne razlike i ostali financijski prihodi	038	3,534,365	130,548	1,005,960	368,977
9. Nerealizirani dobiti (prihodi) od financijske imovine	039	0	0	0	0
10. Ostali financijski prihodi	040	0	0	52,845	0
IV. FINANCIJSKI RASHODI (AOP 042 do 048)	041	27,791,586	27,220,647	13,580,934	12,686,806
1. Rashodi s osnove kamata i slični rashodi s poduzetnicima unutar grupe	042	0	0	0	0
2. Tečajne razlike i drugi rashodi s poduzetnicima unutar grupe	043	0	0	0	0
3. Rashodi s osnove kamata i slični rashodi	044	221,463	57,517	221,871	61,331
4. Tečajne razlike i drugi rashodi	045	2,439,510	2,032,517	1,943,744	1,210,156
5. Nerealizirani gubici (rashodi) od financijske imovine	046	25,130,613	25,130,613	11,415,319	11,415,319
6. Vrijednosna usklađenja financijske imovine (neto)	047	0	0	0	0
7. Ostali financijski rashodi	048	0	0	0	0
V. UDIO U DOBITI OD DRUŠTAVA POVEZANIH SUJDELJUJUĆIM INTERESOM	049	0	0	0	0
VI. UDIO U DOBITI OD ZAJEDNIČKIH POTHVATA	050	0	0	0	0
VII. UDIO U GUBITKU OD DRUŠTAVA POVEZANIH SUJDELJUJUĆIM INTERESOM	051	0	0	0	0
VIII. UDIO U GUBITKU OD ZAJEDNIČKIH POTHVATA	052	0	0	0	0
IX. UKUPNI PRIHODI (AOP 001+030+049 +050)	053	83,544,290	20,924,947	46,735,984	12,951,581
X. UKUPNI RASHODI (AOP 007+041+051 + 052)	054	80,542,621	43,284,181	61,840,960	25,665,856
XI. DOBIT ILI GUBITAK PRIJE OPOREZIVANJA (AOP 053-054)	055	3,001,669	-22,359,234	-15,104,976	-12,714,275
1. Dobit prije oporezivanja (AOP 053-054)	056	3,001,669	0	0	0
2. Gubitak prije oporezivanja (AOP 054-053)	057	0	-22,359,234	-15,104,976	-12,714,275
XII. POREZ NA DOBIT	058	0	0	0	0
XIII. DOBIT ILI GUBITAK RAZDOBLJA (AOP 055-059)	059	3,001,669	-22,359,234	-15,104,976	-12,714,275
1. Dobit razdoblja (AOP 055-059)	060	3,001,669	0	0	0
2. Gubitak razdoblja (AOP 059-055)	061	0	-22,359,234	-15,104,976	-12,714,275

FINANCIJSKI IZVJEŠTAJI

IZVJEŠTAJ O NOVČANOM TIJEKU - Indirektna metoda u razdoblju 01.01.2023. do 31.12.2023.

Obveznik: Atlantska plovidba d.d.			
Naziv pozicije	AOP oznaka	Isto razdoblje prethodne godine	Tekuće razdoblje
1	2	3	4
Novčani tokovi od poslovnih aktivnosti:			
1. Dobit prije oporezivanja	001	3,001,834	-15,104,976
2. Usklađenja (AOP 003 do 010):	002	25,593,662	11,509,479
a) Amortizacija	003	320,242	312,817
b) Dobici i gubici od prodaje i vrijednosna usklađenja dugotrajne materijalne i nematerijalne imovine	004	220,097	155,861
c) Dobici i gubici od prodaje i nerealizirani dobiti i gubici i vrijednosno usklađenje financijske imovine	005	25,130,613	11,415,319
d) Prihodi od kamata i dividendi	006	-306,454	-596,389
e) Rashodi od kamata	007	221,463	221,871
f) Rezerviranja	008	0	0
g) Tečajne razlike (nerealizirane)	009	7,701	0
h) Ostala usklađenja za nenovčane transakcije i nerealizirane dobitke i gubitke	010	0	0
I. Povećanje ili smanjenje novčanih tokova prije promjena u radnom kapitalu (AOP 001+002)	011	28,595,496	-3,595,497
3. Promjene u radnom kapitalu (AOP 013 do 016)	012	-8,756,514	-29,621,308
a) Povećanje ili smanjenje kratkoročnih obveza	013	22,407,516	-12,289,659
b) Povećanje ili smanjenje kratkotrajnih potraživanja	014	-27,850,993	-19,471,690
c) Povećanje ili smanjenje залиха	015	-1,711,708	1,545,054
d) Ostala povećanja ili smanjenja radnog kapitala	016	-1,601,329	594,987
II. Novac iz poslovanja (AOP 011+012)	017	19,838,982	-33,216,805
4. Novčani izdaci za kamate	018	-183,494	-228,137
5. Plaćeni porez na dobit	019	0	0
A) NETO NOVČANI TOKOVI OD POSLOVNIH AKTIVNOSTI (AOP 017 do 019)	020	19,655,488	-33,444,942
Novčani tokovi od investicijskih aktivnosti:			
1. Novčani primici od prodaje dugotrajne materijalne i nematerijalne imovine	021	745,172	47,500
2. Novčani primici od prodaje financijskih instrumenata	022	0	0
3. Novčani primici od kamata	023	1,670	266,442
4. Novčani primici od dividendi	024	304,784	329,947
5. Novčani primici s osnove povrata danih zajmova i štednih uloga	025	0	0
6. Ostali novčani primici od investicijskih aktivnosti	026	0	0
III. Ukupno novčani primici od investicijskih aktivnosti (AOP 021 do 026)	027	1,051,626	643,899
1. Novčani izdaci za kupnju dugotrajne materijalne i nematerijalne imovine	028	-24,420	-40,798
2. Novčani izdaci za stjecanje financijskih instrumenata	029	0	-12,107,240
3. Novčani izdaci s osnove danih zajmova i štednih uloga za razdoblje	030	-226,513	-354,500
4. Stjecanje ovisnog društva, umanjeno za stečeni novac	031	-42,886	0
5. Ostali novčani izdaci od investicijskih aktivnosti	032	0	0
IV. Ukupno novčani izdaci od investicijskih aktivnosti (AOP 028 do 032)	033	-293,819	-12,502,538
B) NETO NOVČANI TOKOVI OD INVESTICIJSKIH AKTIVNOSTI (AOP 027+033)	034	757,807	-11,858,649
Novčani tokovi od financijskih aktivnosti:			
1. Novčani primici od povećanja temeljnog (upisanog) kapitala	035	0	37,329,200
2. Novčani primici od izdavanja vlasničkih i dužničkih financijskih instrumenata	036	0	0
3. Novčani primici od glavnice kredita, pozajmica i drugih posudbi	037	0	1,300,000
4. Ostali novčani primici od financijskih aktivnosti	038	0	0
V. Ukupno novčani primici od financijskih aktivnosti (AOP 035 do 038)	039	0	38,629,200
1. Novčani izdaci za otplatu glavnice kredita, pozajmica i drugih posudbi i dužničkih financijskih instrumenata	040	-1,993,652	-3,296,850
2. Novčani izdaci za isplatu dividendi	041	-3,531,275	-6,955,455
3. Novčani izdaci za financijski najam	042	-14,215	0
4. Novčani izdaci za otkup vlastitih dionica i smanjenje temeljnog (upisanog) kapitala	043	-470,380	0
5. Ostali novčani izdaci od financijskih aktivnosti	044	0	0
VI. Ukupno novčani izdaci od financijskih aktivnosti (AOP 040 do 044)	045	-6,009,522	-10,252,305
C) NETO NOVČANI TOKOVI OD FINANCIJSKIH AKTIVNOSTI (AOP 039+045)	046	-6,009,522	28,376,895
1. Nerealizirane tečajne razlike po novcu i novčanim ekvivalentima	047	0	0
D) NETO POVEĆANJE ILI SMANJENJE NOVČANIH TOKOVA (AOP 020+034+046+047)	048	14,403,773	-16,926,696
E) NOVAC I NOVČANI EKVALENTI NA POČETKU RAZDOBLJA	049	3,124,421	17,521,412
F) NOVAC I NOVČANI EKVALENTI NA KRAJU RAZDOBLJA (AOP 048+049)	050	17,528,194	594,716

IZVJEŠTAJ O PROMJENAMA KAPITALA
u razdoblju 01.01.2023. do 31.12.2023.

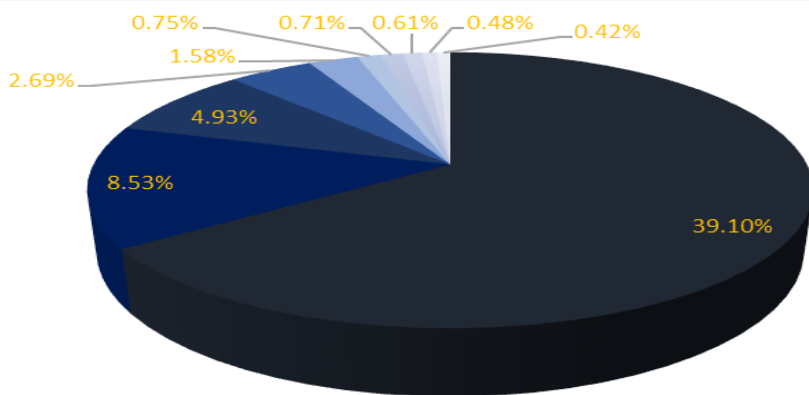
IZVJEŠTAJ O PROMJENAMA KAPITALA																					
za razdoblje od		01/01/2023		do		31/12/2023		u eurima													
Opis pozicije	AOP oznaka	Temeljni (upisani) kapital	Kapitalne rezerve	Zakonske rezerve	Rezerve za vlastite dionice	Vlastite dionice i udjeli (odbitna stavka)	Statutarne rezerve	Ostale rezerve	Raspodjeljivo imateljima kapitala matice											Manjinski (nekontrolirajući) interes	Ukupno kapitali rezerve
									Revalorizacijske rezerve	Fer vrijednost imovine kroz ostalu sveobuhvatnu dobit (raspoloživa za prodaju)	Učinkoviti dio zaštite novčanih tokova	Učinkoviti dio zaštite neto ulaganja u inozemstvo	Ostale rezerve fer vrijednosti	Tečajne razlike iz preračuna inozemnog poslovanja	Zadržana dobit / preneseni gubitak	Dobit / gubitak poslovne godine	Ukupno raspodjeljivo imateljima kapitala matice				
1	2	3	4	5	6	7	8	9	10	11	12	13	14	15	16	17	18 (3 do 6 - 7 + 8 do 17)	19	20 (18+19)		
Prethodno razdoblje																					
1. Stanje na dan početka prethodne poslovne godine	01	55,565,200	0	118,940	1,082,446	1,082,446	0	0	0	507,162	0	0	0	0	-36,431,702	116,582,796	136,342,396	0	136,342,396		
2. Promjene računovodstvenih politika	02	0	0	0	0	0	0	0	0	0	0	0	0	0	0	0	0	0	0		
3. Ispravak pogreški	03	0	0	0	0	0	0	0	0	0	0	0	0	0	0	0	0	0	0		
4. Stanje na dan početka prethodne poslovne godine (prepravljeno) (AOP 01 do 03)	04	55,565,200	0	118,940	1,082,446	1,082,446	0	0	0	507,162	0	0	0	0	-36,431,702	116,582,796	136,342,396	0	136,342,396		
5. Dobit/gubitak razdoblja	05	0	0	0	0	0	0	0	0	0	0	0	0	0	0	3,000,673	3,000,673	0	3,000,673		
6. Tečajne razlike iz preračuna inozemnog poslovanja	06	0	0	0	0	0	0	0	0	0	0	0	0	0	0	0	0	0	0		
7. Promjene revalorizacijskih rezervi dugotrajne materijalne i nematerijalne imovine	07	0	0	0	0	0	0	0	0	0	0	0	0	0	0	0	0	0	0		
8. Dobitak ili gubitak s osnove naknadnog vrednovanja financijske imovine prema fer vrijednosti kroz ostalu sveobuhvatnu dobit (raspoloživa za prodaju)	08	0	0	0	0	0	0	0	0	0	0	0	0	0	0	0	0	0	0		
9. Dobitak ili gubitak s osnove učinkovite zaštite novčanog toka	09	0	0	0	0	0	0	0	0	0	0	0	0	0	0	0	0	0	0		
10. Dobitak ili gubitak s osnove učinkovite zaštite neto ulaganja u inozemstvu	10	0	0	0	0	0	0	0	0	0	0	0	0	0	0	0	0	0	0		
11. Udio u ostaloj sveobuhvatnoj dobiti/gubitku društava povezanih sudjeljujućim interesom	11	0	0	0	0	0	0	0	0	0	0	0	0	0	0	0	0	0	0		
12. Aktuarski dobiti/gubici po planovima definiranih primanja	12	0	0	0	0	0	0	0	0	0	0	0	0	0	0	0	0	0	0		
13. Ostale ne vlasničke promjene kapitala	13	0	0	0	-584,685	-114,491	0	0	0	0	0	0	0	0	415,198	0	-54,996	0	-54,996		
14. Porez na transakcije priznate direktno u kapitalu	14	0	0	0	0	0	0	0	0	0	0	0	0	0	0	0	0	0	0		
15. Smanjenje temeljnog (upisanog) kapitala (osim u postupku predstečajne nagodbe i nastalog reinvestiranjem dobiti)	15	0	0	0	0	0	0	0	0	0	0	0	0	0	0	0	0	0	0		
16. Smanjenje temeljnog (upisanog) kapitala u postupku predstečajne nagodbe	16	0	0	0	0	0	0	0	0	0	0	0	0	0	0	0	0	0	0		
17. Smanjenje temeljnog (upisanog) kapitala nastalog reinvestiranjem dobiti	17	0	0	0	0	0	0	0	0	0	0	0	0	0	0	0	0	0	0		
18. Otkup vlastitih dionica/udjela	18	0	0	0	470,194	0	0	0	0	0	0	0	0	0	-470,198	0	-4	0	-4		
19. Uplate članova/dioničara	19	0	0	0	0	0	0	0	0	0	0	0	0	0	0	0	0	0	0		
20. Isplata udjela u dobiti/dividende	20	0	0	0	0	0	0	0	0	0	0	0	0	0	-3,665,831	0	-3,665,831	0	-3,665,831		
21. Ostale raspodjele i isplate članovima/dioničarima	21	0	0	0	0	0	0	0	0	0	0	0	0	0	0	0	0	0	0		
22. Prijenos u pozicije rezervi po godišnjem rasporedu	22	0	0	2,659,320	0	0	0	0	0	0	0	0	0	0	113,923,476	-116,582,796	0	0	0		
23. Povećanje rezervi u postupku predstečajne nagodbe	23	0	0	0	0	0	0	0	0	0	0	0	0	0	0	0	0	0	0		
24. Stanje na zadnji dan izvještajnog razdoblja prethodne poslovne godine (04 do 23)	24	55,565,200	0	2,778,260	967,955	967,955	0	0	0	507,162	0	0	0	0	73,770,943	3,000,673	135,622,238	0	135,622,238		
DODATAK IZVJEŠTAJU O PROMJENAMA KAPITALA (popunjava poduzetnik obveznik primjene MSFI-a)																					
I. OSTALA SVEOBUHVAATNA DOBIT PRETHODNOG RAZDOBLJA, UMANJENO ZA POREZE (AOP 06 do 14)	25	0	0	0	-584,685	-114,491	0	0	0	0	0	0	0	0	415,198	0	-54,996	0	-54,996		
II. SVEOBUHVAATNA DOBIT ILI GUBITAK PRETHODNOG RAZDOBLJA (AOP 05+25)	26	0	0	0	-584,685	-114,491	0	0	0	0	0	0	0	0	415,198	3,000,673	2,945,677	0	2,945,677		
III. TRANSAKCIJE S VLASNICIMA PRETHODNOG RAZDOBLJA PRIZNATE DIREKTNO U KAPITALU (AOP 15 do 23)	27	0	0	2,659,320	470,194	0	0	0	0	0	0	0	0	0	109,787,447	-116,582,796	-3,665,835	0	-3,665,835		

IZVJEŠTAJ O PROMJENAMA KAPITALA
u razdoblju 01.01.2023. do 31.12.2023.

IZVJEŠTAJ O PROMJENAMA KAPITALA																			
		za razdoblje od 01/01/2023 do 31/12/2023		u eurima															
Opis pozicije	AOP oznaka	Raspodjeljivo imateljima kapitala matice																	
		Temeljni (upisani) kapital	Kapitalne rezerve	Zakonske rezerve	Rezerve za vlastite dionice	Vlastite dionice i udjeli (odbitna stavka)	Statutarne rezerve	Ostale rezerve	Revalorizacijske rezerve	Fer vrijednost imovine kroz ostalu sveobuhvatnu dobit (raspoloživa za prodaju)	Učinkoviti dio zaštite novčanih tokova	Učinkoviti dio zaštite neto ulaganja u inozemstvo	Ostale rezerve fer vrijednosti	Tečajne razlike iz proračuna inozemnog poslovanja	Zadržana dobit / preneseni gubitak	Dobit / gubitak poslovne godine	Ukupno raspodjeljivo imateljima kapitala matice	Manjinski (nekontrolirajući) interes	Ukupno kapital i rezerve
1	2	3	4	5	6	7	8	9	10	11	12	13	14	15	16	17	18 (3 do 6 - 7 + 8 do 17)	19	20 (18+19)
Tekuce razdoblje																			
1. Stanje na dan početka tekuće poslovne godine	28	55,565,200	0	2,778,280	967,955	967,955	0	0	0	507,162	0	0	0	0	73,770,943	3,000,673	135,622,238	0	135,622,238
2. Promjene računovodstvenih politika	29	0	0	0	0	0	0	0	0	0	0	0	0	0	0	0	0	0	0
3. Ispravak pogreški	30	0	0	0	0	0	0	0	0	0	0	0	0	0	0	0	0	0	0
4. Stanje na dan početka tekuće poslovne godine (prepravljeno) (AOP 28 do 30)	31	55,565,200	0	2,778,280	967,955	967,955	0	0	0	507,162	0	0	0	0	73,770,943	3,000,673	135,622,238	0	135,622,238
5. Dobit/gubitak razdoblja	32	0	0	0	0	0	0	0	0	0	0	0	0	0	0	-15,104,976	-15,104,976	0	-15,104,976
6. Tečajne razlike iz proračuna inozemnog poslovanja	33	0	0	0	0	0	0	0	0	0	0	0	0	0	0	0	0	0	0
7. Promjene revalorizacijskih rezervi dugotrajne materijalne i nematerijalne imovine	34	0	0	0	0	0	0	0	0	0	0	0	0	0	0	0	0	0	0
8. Dobitak ili gubitak s osnove naknadnog vrednovanja financijske imovine prema fer vrijednosti kroz ostalu sveobuhvatnu dobit (raspoloživa za prodaju)	35	0	0	0	0	0	0	0	0	0	0	0	0	0	0	0	0	0	0
9. Dobitak ili gubitak s osnove učinkovite zaštite novčanog toka	36	0	0	0	0	0	0	0	0	0	0	0	0	0	0	0	0	0	0
10. Dobitak ili gubitak s osnove učinkovite zaštite neto ulaganja u inozemstvu	37	0	0	0	0	0	0	0	0	0	0	0	0	0	0	0	0	0	0
11. Udio u ostaloj sveobuhvatnoj dobiti/gubitku društava povezanih sudjelujućim interesom	38	0	0	0	0	0	0	0	0	0	0	0	0	0	0	0	0	0	0
12. Aktuarski dobiti/gubici po planovima definiranih primanja	39	0	0	0	0	0	0	0	0	0	0	0	0	0	0	0	0	0	0
13. Ostale nevlasnike promjene kapitala	40	0	0	0	-671,676	-671,676	0	0	0	0	0	0	0	0	0	0	0	0	0
14. Porez na transakcije priznate direktno u kapitalu	41	0	0	0	0	0	0	0	0	0	0	0	0	0	0	0	0	0	0
15. Smanjenje temeljnog (upisanog) kapitala (osim u postupku predstečajne nagodbe i nastalog reinvestiranjem dobiti)	42	0	0	0	0	0	0	0	0	0	0	0	0	0	0	0	0	0	0
16. Smanjenje temeljnog (upisanog) kapitala u postupku predstečajne nagodbe	43	0	0	0	0	0	0	0	0	0	0	0	0	0	0	0	0	0	0
17. Smanjenje temeljnog (upisanog) kapitala nastalog reinvestiranjem dobiti	44	0	0	0	0	0	0	0	0	0	0	0	0	0	0	0	0	0	0
18. Otkup vlastitih dionica/udjela	45	0	0	0	0	0	0	0	0	0	0	0	0	0	0	0	0	0	0
19. Uplate članova/dioničara	46	27,782,600	9,547,025	0	0	0	0	0	0	0	0	0	0	0	0	0	37,329,625	0	37,329,625
20. Isplata udjela u dobiti/dividende	47	0	0	0	0	0	0	0	0	0	0	0	0	-6,955,455	0	-6,955,455	0	-6,955,455	
21. Ostale raspodjele i isplate članovima/dioničarima	48	0	0	0	0	0	0	0	0	0	0	0	0	674,852	0	674,852	0	674,852	
22. Prijenos po godišnjem rasporedu	49	0	0	0	0	0	0	0	0	0	0	0	0	3,000,673	-3,000,673	0	0	0	
23. Povećanje rezervi u postupku predstečajne nagodbe	50	0	0	0	0	0	0	0	0	0	0	0	0	0	0	0	0	0	
24. Stanje na zadnji dan izvještajnog razdoblja tekuće poslovne godine (AOP 31 do 50)	51	83,347,800	9,547,025	2,778,280	296,279	296,279	0	0	0	507,162	0	0	0	0	70,491,013	-15,104,976	151,566,284	0	151,566,284
DODATAK IZVJEŠTAJU O PROMJENAMA KAPITALA (popunjava poduzetnik obveznik primjene MSFI-a)																			
I. OSTALA SVEOBUHVAATNA DOBIT TEKUĆEG RAZDOBLJA, UMANJENO ZA POREZE (AOP 33 do 41)	52	0	0	0	-671,676	-671,676	0	0	0	0	0	0	0	0	0	0	0	0	0
II. SVEOBUHVAATNA DOBIT ILI GUBITAK TEKUĆEG RAZDOBLJA (AOP 32 + 52)	53	0	0	0	-671,676	-671,676	0	0	0	0	0	0	0	0	0	-15,104,976	-15,104,976	0	-15,104,976
III. TRANSAKCIJE S VLASNICIMA TEKUĆEG RAZDOBLJA PRIZNATE DIREKTNO U KAPITALU (AOP 42 do 50)	54	27,782,600	9,547,025	0	0	0	0	0	0	0	0	0	0	-3,279,930	-3,000,673	31,049,022	0	31,049,022	

DIONIČARI

VODEĆI DIONIČARI NA DAN 31.12.2023.	Broj dionica	%
INTERKAPITAL VRIJEDNOSNI PAPIRI D.O.O./ TANKERSKA PLOVIDBA D.D.	818,563	39.10%
HITA-VRIJEDNOSNICE D.D./ BILBIJA IGOR	178,452	8.53%
CERP / REPUBLIKA HRVATSKA	103,146	4.93%
VLADOVIĆ-RELJA DUŠKO	56,386	2.69%
ŠMOK DAMIR	33,128	1.58%
PODRAVSKA BANKA D.D./ZBIRNI RAČUN ZA HRVATSKU - FIZIČKE OSOBE	15,600	0.75%
OTP BANKA D.D./ OTP INDEKSNI FOND - OIF S JAVNOM PONUDOM	14,903	0.71%
SUČIĆ DANE	12,852	0.61%
PODRAVSKA BANKA D.D./ZBIRNI RAČUN ZA LOMBARD-PRAVNE OSOBE	10,000	0.48%
INTERKAPITAL VRIJEDNOSNI PAPIRI D.O.O./ZBIRNI SKRBNIČKI RAČUN ZA DP	8,840	0.42%
UKUPNO	1,251,870	59.80%



- INTERKAPITAL VRIJEDNOSNI PAPIRI D.O.O./ TANKERSKA PLOVIDBA D.D.
- HITA-VRIJEDNOSNICE D.D./ BILBIJA IGOR
- CERP / REPUBLIKA HRVATSKA
- VLADOVIĆ-RELJA DUŠKO
- ŠMOK DAMIR
- PODRAVSKA BANKA D.D./ZBIRNI RAČUN ZA HRVATSKU - FIZIČKE OSOBE
- OTP BANKA D.D./ OTP INDEKSNI FOND - OIF S JAVNOM PONUDOM
- SUČIĆ DANE
- PODRAVSKA BANKA D.D./ZBIRNI RAČUN ZA LOMBARD-PRAVNE OSOBE
- INTERKAPITAL VRIJEDNOSNI PAPIRI D.O.O./ZBIRNI SKRBNIČKI RAČUN ZA DP

- U prvom kvartalu Atlantska plovdba d.d. od osiguravatelja naplatila je dio prošlogodišnje štete AP Revelina, te je po toj osnovi proknjižila prihod u iznosu 1.211.618 EUR na poziciji Ostali poslovni prihod.
- Na Glavnoj skupštini Društva održanoj 09. lipnja 2023. godine donesena je odluka o isplati dividende u iznosu 5 EUR, te je ista isplaćena dioničarima na dan 28. srpnja 2023. godine.
- Atlantska plovdba d.d. 20. lipnja 2023. godine sklopila je Ugovor o kreditu na rok od pet godina s Chailease International Financial Services (Singapore) Pte. Ltd., te tako uspješno realizirala transakciju refinanciranja brodova AP Sv. Vlaho i AP Drzic.
- Na zajedničkoj sjednici Upravnog odbora i izvršnih direktora Atlantske plovdbе d.d. održanoj 27. lipnja 2023. godine donesena je odluka o povećanju temeljnog kapitala iz odobrenog temeljnog kapitala izdavanjem novih redovitih dionica Društva. Temeljni kapital povećava se javnom ponudom dionica za iznos od najmanje 13.891.100,00 eura, a najviše 27.782.600,00 eura, a cijena nove dionice bit će u rasponu od 53,50 eur do 60,00 eur.. Javna ponuda će se smatrati uspješnom ako bude upisano i uplaćeno najmanje 348.875 novih dionica
- Atlantska plovdba d.d. dana 7. rujna 2023. godine potpisala je ugovor o prodaji m/b AP Libertas za cijenu od 12,35 milijuna USD
- Dana 19. rujna 2023. godine Hrvatska agencija za nadzor financijskih usluga izdala je Rješenje o odobrenju pojednostavljenog prospekta u vezi s izdanjem i uvrštenjem do najviše 697.760 dionica na uređeno tržište Zagrebačke burze d.d.
- Na zajedničkoj sjednici Upravnog odbora i izvršnih direktora Atlantske plovdbе d.d. održanoj 26. rujna 2023. godine, donesena je Odluka o objavi Javnog poziva za sudjelovanje u povećanju temeljnog kapitala. Javna ponuda Novih dionica kojom se povećava temeljni kapital Društva provodila se od 28. rujna 2023. godine do, i uključivši 11. listopada 2023. godine. Agent izdanja bio je Privredna Banka Zagreb d.d., a cijena nove dionice bila je definirana u rasponu 53,50 eura do 60,00 eura. Javna ponuda se smatrala uspješnom ako bude upisano i uplaćeno najmanje 348.875 novih dionica. Društvo je objavilo da će, uz uvjet uspješnosti ponude, te u skladu sa svojom zakonskom obvezom, podnijeti zahtjev za uvrštenje novih dionica na Redovito tržište Zagrebačke burze.
- Nastavno na obavijest objavljenu 7. rujna 2023. godine, Atlantska plovdba d.d. obavijestila je kako je dana 29. rujna 2023. godine m/b AP Libertas na sidrištu luke Singapore predan novim vlasnicima
- Izvršni direktori i Upravni odbor Atlantske plovdbе donijeli su dana 12. listopada 2023. godine odluku o cijeni novoizdane dionice u povećanju temeljnog kapitala, te je utvrđena cijena od 53,50 eura po dionici kao ona cijena po kojoj će se upisivati nove dionice.

- Izvršni direktori i Upravni odbor Atlantske plovidbe donijeli su dana 16. listopada 2023. godine odluku o povećanju temeljnog kapitala iz odobrenog temeljnog kapitala kojom se temeljni kapital Društva povećava s iznosa 55.565.200,08 eura na iznos od 83.347.800,08 eura. Temeljni kapital Društva povećao se izdavanjem 697.750 novih redovnih dionica Društva, koje su se po okončanju Javne ponude uvrstile na Redovito tržište Zagrebačke burze d.d.
- 18. listopada 2023 sklopljen je Ugovor o kreditu na rok od 5 godina s Hudson Structured Capital Management Ltd te je tako uspješno realizirana transakcija refinanciranja broda AP Revelin
- Sukladno Zakonu o preuzimanju dioničkih društava, Tankerska plovidba d.d. 03.11.2023. dostavila je obavijest o nastanku obveze objavljivanja ponude za preuzimanje, budući je tijekom Javne ponude upisala i uplatila ukupno 683.501 novih dionica što predstavlja 32,65% temeljnog kapitala Atlantske plovidbe d.d.
- Društvo je 03.11.2023. godine potpisalo ugovor o prodaji novogradnje H/82-278 za cijenu od 37.625.000 USD. Primopredaja novim vlasnicima izvršena je 04.01.2024.
- U skladu s Pravilima Središnjeg klirinškog depozitarnog društva d.d. i provedenim upisom u sudskom registru Trgovačkog suda, 06.11.2023. upisana je promjena temeljnog kapitala pri SKDDu, te isti sada iznos 83.347.800,08 eura i podijeljen je na 2.093.270 redovnih dionica oznake ATPL-R-A. 06. studenog 2023. godine ujedno je i prvi dan trgovanja novim dionicama na Zagrebačkoj burzi.
- Društvo je 08.11.2023. godine obavijestilo da je u kineskom brodogradilištu Hantong Ship Heavy Industry Co Ltd izvršena primoredaja broda AP Dubrovnik koji će u ploviti pod malteškom zastavom, a financiran je od strane kineske financijske institucije China Huarong Shipping Financial Leasing Co Ltd. na rok od 10 godina.

Na temelju članka 468. stavak 2. Zakona o tržištu kapitala (NN 65/18), odgovorne osobe za sastavljanje tromjesečnog financijskog izvještaja:

Marko Domijan - Glavni izvršni direktor,
Vicenco Jerković - izvršni direktor i Edo Taslaman - izvršni direktor daju

IZJAVU

Prema našem najboljem saznanju, tromjesečni financijski izvještaj Društva, sastavljen uz primjenu odgovarajućih standarda financijskog izvještavanja, daje istinit i objektivan prikaz imovine i obveza, financijskog položaja, dobiti ili gubitka Društva.

Tromjesečni financijski izvještaj sadrži objektivan prikaz razvoja i rezultata poslovanja i položaja Društva, uz opis najznačajnijih rizika i neizvjesnosti kojima je Društvo izloženo.

Tromjesečni financijski izvještaj nije revidiran.

Glavni izvršni direktor
Marko Domijan

Izvršni direktor
Vicenco Jerković



Atlantska plovidba d.d.
13
DUBROVNIK





ATLANTSKA PLOVIDBA



**ATLANTIC
CENTRAL**